

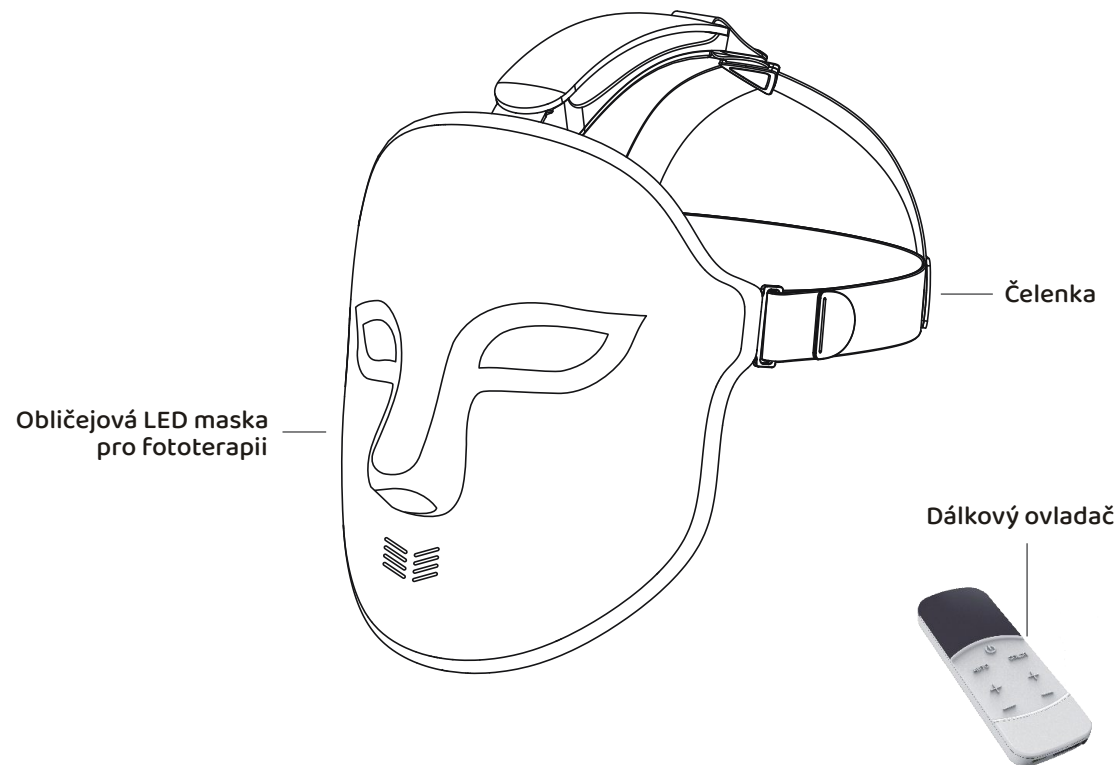
Obličejová LED maska pro fototerapii

Obsah

Prosím přečtěte si detailně manuál před použitím

- 01 Popis výrobku
- 02 Specifikace
- 03 Popis dálkového ovladače
- 04 Funkce
- 05 Použití
- 07 Bezpečnostní pokyny

Popis výrobku

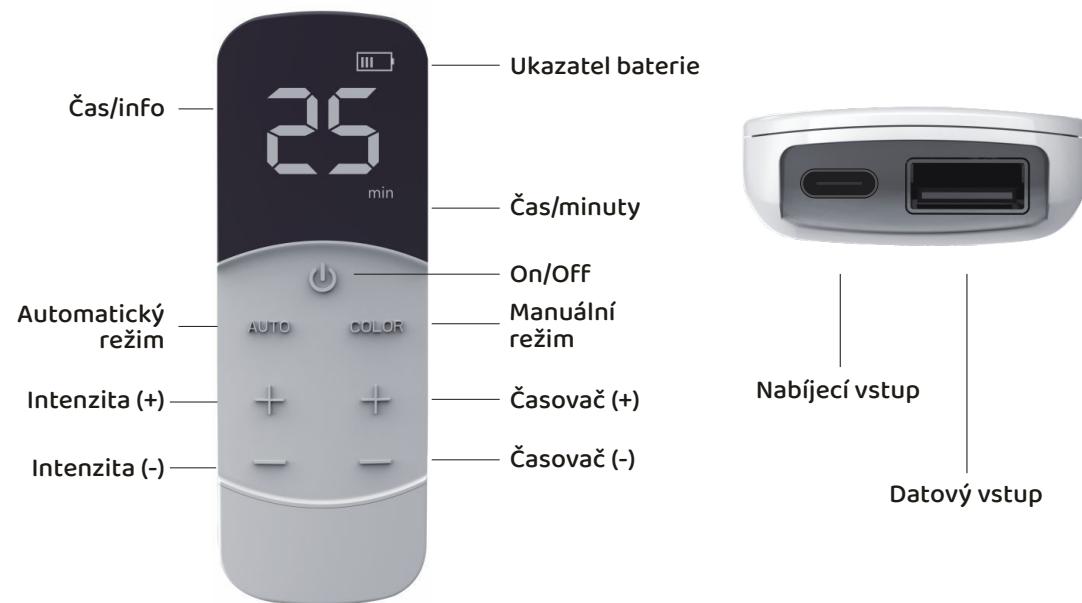


Specifikace

Název	iMask
Jmenovité napětí	DC5V 1A
Kapacita baterie	1500mAh
Jmenovitý příkon	3,7W
Rozměry	273 x 225 x 150mm
Hmotnost	315g
Čas nabíjení	2,5 hod.
Balení obsahuje	iMask
	Dálkový ovladač
	Čelenka
	Stojan
	Nabíjecí kabel
	Uživatelský manuál

Prosím zkontrolujte úplnost balení. V případě jakýchkoliv odlišností nás prosím kontaktujte.

Popis dálkového ovladače



1. Automatický režim: Zmáčkněte jednou pro automatický mód. Časovač je přednastavený na 25 minut. Intenzita je nastavena uprostřed. Červené světlo trvá 9 minut, žluté 8 minut a modré 8 minut. Přístroj se automaticky vypne, jakmile doběhne čas.

2. Manuální režim: Manuálně vyberte mezi červeným, žlutým a modrým světlem. První zmáčkněte COLOR pro červené světlo, zmáčkněte dvakrát pro modré a třikrát pro žluté světlo. Taktéž intenzita a čas obou lze nastavit manuálně.

3. Intenzita: má 3 úrovně. Přednastavená je "nízká", zmáčkněte intenzitu (+) pro zvýšení a (-) pro snížení.

4. Časovač: je přednastaven v automatickém režimu na 25 minut. Pro manuální režim je přednastaven na 5 minut. Lze jej nastavovat stejně jako intenzitu. Tlačítka časovač (+) a (-) lze nastavovat po 5ti minutách v každém kroku.

Funkce

Červené světlo



iMask pro fototerapii hloubkově obnovuje buňky pokožky, podporuje tvorbu kolagenových proteinů a kožní cirkulaci, omezuje tvorbu melaninu a zlepšuje mikrocirkulaci pokožky, je přijímána jako bezpečný a přenosný způsob ošetření obličeje.

Červené světlo

Vlnová délka: 630nm +-3nm: Červené světlo může podporovat tvorbu kolagenových proteinů, stimulovat aktivitu buněk a oslabovat vrásky.

Modré světlo

Vlnová délka: 415nm +-3nm: Modré světlo eliminuje P.Acne a zmírňuje svědění pokožky. K léčbě mírného až středního zánětlivého akné.

Žluté světlo

Vlnová délka: 583nm +-3nm: Žluté světlo může podporovat krevní oběh a stimulovat aktivitu buněk, což vede k oslabení pih a jizev a zlepšení pleti.

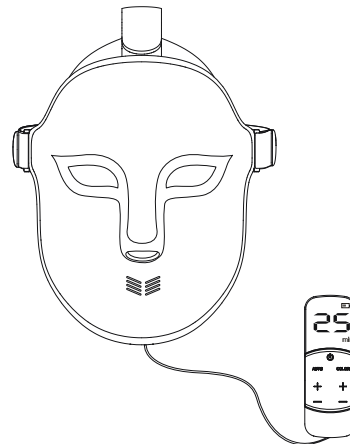
Modré světlo



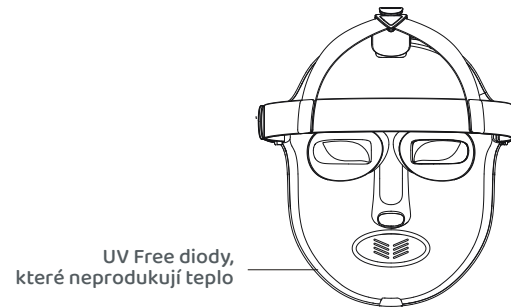
Žluté světlo



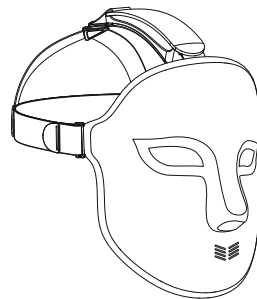
Použití



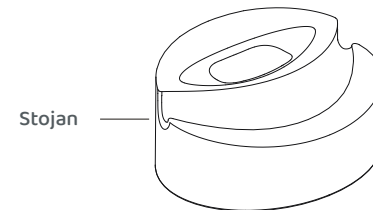
1. Připojte ovládání masky



2. Nastavte čelenku tak, aby nikde netlačila



3. Nasad'te masku a začněte relaxaci



4. Po použití masku a ovládání odložte do stojanu

Použití

Jak často provádět ošetření

5-15 minut pro každé ošetření

3 až 7 ošetření týdně

1 až 2 ošetření týdně, jakmile se zobrazí výsledek.

Pravidelným používáním iMask uvidíte úžasné výsledky a přínosy pro zdraví. Přínosy byly prokázány četnými studiemi, takže věřte, že vaše pokožka bude mít prospěch z každého ošetření. Obvykle trvá 1 měsíc, než se projeví zlepšení v oblasti pokožky a zdravotních problémů. Začněte používat své "světlo" ještě dnes a budete mít zdravý a krásný život.

Jakou kosmetiku mám používat při používání masky?

Po použití LED masky použijte hydratační krém.

Jaká je doporučená frekvence a trvání procedury?

V ideálních podmínkách je doporučeno jednou denně 5-15 minut péče. Nedoporučuje se používat více než jednou denně. Počet procedur a dobu trvání lze snížit v závislosti na stavu pokožky.

Mám masku používat se zavřenýma očima?

Není to nutné, maska je bezpečná. Je ale nejlepší si lehnout, zavřít oči, odpočinout si a uvolnit se.

Co mám dělat, když mám pleť příliš suchou?

Snižte frekvenci používání a po proceduře vždy použijte hydratační krém.

Pokud užíváte léky, poraďte se se svým lékařem o tom, zda nemohou způsobovat vysychání pokožky.

Zařízení iMask, určené pro zkrášlení obličeje, využívá vlny přirozeného světla, které jsou pomocí LED diod přenášeny do pokožky. Každá barva světla vykazuje příznivé účinky na konkrétní stav pokožky.

iMask zabrání melaninovému pigmentu, zlepší pružnost pokožky, redukuje a předchází vzniku vrásek, pomáhá v boji s mastnými partiemi

Bezpečnostní pokyny



Nepokládejte přístroj blízko hořlavin
Zamezte kontaktu přístroje a ovládací s vodou
Nepoužívejte přístroj během nabíjení
Nenabíjejte přístroj déle, než 24 hodin
Přístroj je určen pouze pro osoby starší 18 let



Nejívejte se přímo do LED diod
Ubezpečte se, že baterie má minimálně 20% a více, jinak hrozí, že program neproběhne celý
Je zakázáno používat přístroj ve spánku



Nepoužívejte, pokud jste citlivý na světlo, nebo máte předepsanou medikaci na fotosensitivitu.
Nepoužívejte během těhotenství, kojení, při onemocnění štítné žlázy, při epilepsii.



Nepoužívejte při bolesti hlavy.
Přístroj nepoužívejte při jakémkoliv náznaku diskomfortu.
Zamezte pádu přístroje
Nečistěte vodou, alkoholem, nebo korozivními roztoky.
Čistěte vlhkou hadrou. Čelenku můžete prát v pračce.
Přístroj sami nerozebírejte.
Umístěte přístroj na chladné místo, mimo sluneční záření.
Přestaňte přístroj používat, pokud se začnete cítit nepříjemně.

Distributor:
Nanolab shop, spol. s r.o.
Trnkova 3052/137, Líšeň, 628 00 Brno
tel. 840 200 300